

Содержание

1. ПАСПОРТ РАБОЧЕЙ ПРОГРАММЫ УЧЕБНОЙ ДИСЦИПЛИНЫ	3
2. СТРУКТУРА И СОДЕРЖАНИЕ УЧЕБНОЙ ДИСЦИПЛИНЫ	4
3 УСЛОВИЯ РЕАЛИЗАЦИИ УЧЕБНОЙ ДИСЦИПЛИНЫ	10
4 КОНТРОЛЬ И ОЦЕНКА РЕЗУЛЬТАТОВ ОСВОЕНИЯ УЧЕБНОЙ ДИСЦИПЛИНЫ.....	11

1. ПАСПОРТ РАБОЧЕЙ ПРОГРАММЫ УЧЕБНОЙ ДИСЦИПЛИНЫ

1.1 Область применения

Рабочая программа учебной дисциплины является частью программы подготовки специалистов среднего звена в соответствии с ФГОС по специальности СПО 23.02.07 Техническое обслуживание и ремонт двигателей, систем и агрегатов автомобилей.

1.2. Место учебной дисциплины в структуре программы подготовки специалистов среднего звена

Дисциплина входит в общий гуманитарный и социально-экономический цикл.

1.3. Цели и задачи учебной дисциплины – требования к результатам освоения учебной дисциплины:

Код ПК, ОК	Умения	Знания
ОК3, ОК04, ОК6 – ОК8	Использовать физкультурно-оздоровительную деятельность для укрепления здоровья, достижения жизненных и профессиональных целей; Применять рациональные приемы двигательных функций в профессиональной деятельности Пользоваться средствами профилактики перенапряжения характерными для данной профессии (специальности)	Роль физической культуры в общекультурном, профессиональном и социальном развитии человека; Основы здорового образа жизни; Условия профессиональной деятельности и зоны риска физического здоровья для профессии (специальности) Средства профилактики перенапряжения

Рабочая программа направлена на формирование у обучающихся следующих элементов компетенций:

ОК 03. Планировать и реализовывать собственное профессиональное и личностное развитие.

ОК 04. Работать в коллективе и команде, эффективно взаимодействовать с коллегами, руководством, клиентами.

ОК 06 Проявлять гражданско-патриотическую позицию, демонстрировать осознанное поведение на основе традиционных общечеловеческих ценностей, **применять стандарты антикоррупционного поведения.**


ОК 07 Содействовать сохранению окружающей среды, ресурсосбережению, эффективно действовать в чрезвычайных ситуациях.

ОК 08. Использовать средства физической культуры для сохранения и укрепления здоровья в процессе профессиональной деятельности и поддержания необходимого уровня физической подготовленности.

2. СТРУКТУРА И СОДЕРЖАНИЕ УЧЕБНОЙ ДИСЦИПЛИНЫ


2.1. Объем учебной дисциплины и виды учебной работы

Вид учебной работы	Учебная нагрузка на одного обучающегося, час
Объем образовательной программы (всего)	180
Нагрузка во взаимодействии с преподавателем, в том числе:	180
<i>уроки</i>	20
<i>лабораторные работы</i>	
<i>практические занятия</i>	160
<i>консультации</i>	
<i>промежуточная аттестация(дифференцированный зачет)</i>	
Самостоятельная работа обучающегося (всего)	


	КМРК БГАРФ ФГБОУ ВО «КГТУ»	
Файл: МО-23.02.07.ОГСЭ.04.РП	ФИЗИЧЕСКАЯ КУЛЬТУРА	С.5/11

2.2. Тематический план и содержание учебной дисциплины


Наименование разделов и тем	Содержание учебного материала и формы организации деятельности обучающихся	Объем в часах	Осваиваемые элементы компетенций
1	2	3	
Раздел 1. Основы физической культуры		2	
Тема 1.1. Физическая культура в профессиональной подготовке и социокультурное развитие личности	Содержание учебного материала Основы здорового образа жизни. Физическая культура в обеспечении здоровья. Самоконтроль студентов физическими упражнениями и спортом. Контроль уровня совершенствования профессионально важных психофизиологических качеств	2	ОК3, ОК04, ОК6 – ОК8
	В том числе, практических занятий и лабораторных работ	2	
	Самостоятельная работа обучающихся примерная	-	
Раздел 2. Легкая атлетика		60	
Тема 2.1. Бег на короткие дистанции. Прыжок в длину с места	Содержание учебного материала Техника бега на короткие дистанции с низкого, среднего и высокогостарта. Техника прыжка в длину с места	14	О ОК3, ОК04, ОК6 – ОК8
	В том числе, практических занятий и лабораторных работ Техника безопасности на занятия Л/а. Техника беговых упражнений Совершенствование техники высокого и низкого старта, стартового разгона, финиширования Совершенствование техники бега на дистанции 100 м., контрольный норматив Совершенствование техники бега на дистанции 300 м., контрольный норматив Совершенствование техники бега на дистанции 500 м., контрольный норматив Совершенствование техники бега на дистанции 500 м., контрольный норматив Совершенствование техники прыжка в длину с места, контрольный норматив	24	
	Самостоятельная работа обучающихся примерная	-	
Тема 2.2. Бег на длинные дистанции	Содержание учебного материала Техника бега по дистанции	24	ОК3, ОК04, ОК6 – ОК8
	В том числе, практических занятий и лабораторных работ Овладение техникой старта, стартового разбега, финиширования Разучивание комплексов специальных упражнений Техника бега по дистанции (беговой цикл)	14	

	КМРК БГАРФ ФГБОУ ВО «КГТУ»
Файл: МО-23.02.07.ОГСЭ.04.РП	ФИЗИЧЕСКАЯ КУЛЬТУРА С.6/11

Наименование разделов и тем	Содержание учебного материала и формы организации деятельности обучающихся	Объем в часах	Осваиваемые элементы компетенций
	Техника бега по пересеченной местности (равномерный, переменный, повторный шаг) Техника бега на дистанции 2000 м, контрольный норматив Техника бега на дистанции 3000 м, без учета времени Техника бега на дистанции 5000 м, без учета времени Самостоятельная работа обучающихся примерная	-	
Тема 2.3. Бег на средние дистанции Прыжок в длину с разбега. Метание снарядов.	Содержание учебного материала Техника бега на средние дистанции.	12	ОК3, ОК04, ОК6 – ОК8
	В том числе, практических занятий и лабораторных работ	12	
	Выполнение контрольного норматива: бег 100метров на время. Выполнение К.Н.: 500 метров – девушки, 1000 метров – юноши Выполнение контрольного норматива: прыжка в длину с разбега способом «согнув ноги» Техника прыжка способом «Согнув ноги» с 3-х, 5-ти, 7-ми шагов Техника прыжка «в шаг» с укороченного разбега Целостное выполнение техники прыжка в длину с разбега, контрольный норматив Техника метания гранаты Техника метания гранаты, контрольный норматив		
	Самостоятельная работа обучающихся примерная	-	
Раздел 3. Баскетбол		36	
Тема 3.1. Техника выполнения ведения мяча, передачи и броска мяча в кольцо с места	Содержание учебного материала Техника выполнения ведения мяча, передачи и броска мяча с места	10	ОК3, ОК04, ОК6 – ОК8
	В том числе, практических занятий и лабораторных работ	10	
	Овладение техникой выполнения ведения мяча, передачи и броска мяча с места Овладение и закрепление техникой ведения и передачи мяча в баскетболе		
	Самостоятельная работа обучающихся примерная		
Тема 3.2. Техника выполнения ведения и передачи мяча в движении, ведение –	Содержание учебного материала Техника ведения и передачи мяча в движении и броска мяча в кольцо - «ведение – 2 шага – бросок».	10	ОК3, ОК04, ОК6 – ОК8
	В том числе, практических занятий и лабораторных работ	10	
	Совершенствование техники выполнения ведения мяча, передачи и броска мяча в кольцо с места		

	КМРК БГАРФ ФГБОУ ВО «КГТУ»
Файл: МО-23.02.07.ОГСЭ.04.РП	ФИЗИЧЕСКАЯ КУЛЬТУРА С.7/11

Наименование разделов и тем	Содержание учебного материала и формы организации деятельности обучающихся	Объем в часах	Осваиваемые элементы компетенций
2 шага – бросок	Совершенствование техники ведения и передачи мяча в движении, выполнения упражнения «ведения-2 шага-бросок		
	Самостоятельная работа обучающихся примерная		
Тема 3.3. Техника выполнения штрафного броска, ведение, ловля и передача мяча в колонне и кругу, правила баскетбола	Содержание учебного материала Техника выполнения штрафного броска, ведение, ловля и передача мяча в колонне и кругу. Техника выполнения перемещения в защитной стойке баскетболиста. Применение правил игры в баскетбол в учебной игре	8	ОК3, ОК04, ОК6 – ОК8
	В том числе, практических занятий и лабораторных работ Совершенствование техники выполнения штрафного броска, ведение, ловля и передача мяча в колонне и кругу Совершенствование техники выполнения перемещения в защитной стойке баскетболиста	8	
	Самостоятельная работа обучающихся примерная		
Тема 3.4. Совершенствование техники владения баскетбольным мячом	Содержание учебного материала Техника владения баскетбольным мячом	8	ОК3, ОК04, ОК6 – ОК8
	В том числе, практических занятий и лабораторных работ Выполнение контрольных нормативов: «ведение – 2 шага – бросок», бросок мяча с места под кольцо Совершенствовать технические элементы баскетбола в учебной игре	8	
	Самостоятельная работа обучающихся примерная		
Раздел 4. Волейбол		36	
Тема 4.1. Техника перемещений, стоек, технике верхней и нижней передач двумя руками	Содержание учебного материала Техника перемещений, стоек, технике верхней и нижней передач двумя руками	10	ОК3, ОК04, ОК6 – ОК8
	В том числе, практических занятий и лабораторных работ Отработка действий: стойки в волейболе, перемещения по площадке: Подача мяча: нижняя прямая, нижняя боковая, верхняя прямая, верхняя боковая. Прием мяча. Передача мяча. Нападающие удары. Блокирование нападающего удара. Страховка у сетки. Обучение технике передачи мяча двумя руками сверху и снизу на месте и после перемещения Отработка тактики игры: расстановка игроков, тактика игры в защите, в нападении, индивидуальные действия игроков с мячом, без мяча, групповые и командные действия	10	

	КМРК БГАРФ ФГБОУ ВО «КГТУ»
Файл: МО-23.02.07.ОГСЭ.04.РП	ФИЗИЧЕСКАЯ КУЛЬТУРА С.8/11

Наименование разделов и тем	Содержание учебного материала и формы организации деятельности обучающихся	Объем в часах	Осваиваемые элементы компетенций
	игроков, взаимодействие игроков <i>Самостоятельная работа обучающихся примерная</i>	-	
Тема 4.2. Техника нижней подачи и приёма после неё	Содержание учебного материала	10	ОК3, ОК04, ОК6 – ОК8
	Техника нижней подачи и приёма после неё		
	В том числе, практических занятий и лабораторных работ	10	
	Отработка техники нижней подачи и приёма после неё <i>Самостоятельная работа обучающихся примерная</i>		
Тема 4.3 Техника прямого нападающего удара	Содержание учебного материала	8	ОК3, ОК04, ОК6 – ОК8
	Техника прямого нападающего удара		
	В том числе, практических занятий и лабораторных работ		
	Отработка техники прямого нападающего удара <i>Самостоятельная работа обучающихся примерная</i>		
Тема 4.4 Совершенствование техники владения волейбольным мячом	Содержание учебного материала	8	ОК3, ОК04, ОК6 – ОК8
	Техника прямого нападающего удара		
	В том числе, практических занятий и лабораторных работ	8	
	Приём контрольных нормативов: передача мяча над собой снизу, сверху. Приём контрольных нормативов: подача мяча на точность по ориентирам на площадке Учебная игра с применением изученных положений. Отработка техники владения техническими элементами в волейболе		
	<i>Самостоятельная работа обучающихся примерная</i>	-	
Раздел 5. Легкоатлетическая гимнастика		30	
Тема 5.1 Легкоатлетическая гимнастика, работа на тренажерах	Содержание учебного материала	10-	ОК3, ОК04, ОК6 – ОК8
	Техника коррекции фигуры		
	В том числе, практических занятий и лабораторных работ		
	Выполнение упражнений для развития различных групп мышц Круговая тренировка на 5 - 6 станций	20	
	<i>Самостоятельная работа обучающихся примерная</i>	-	
Раздел 6. Кроссовая подготовка		34	
Тема 6.1. Кроссовая подготовка	Содержание учебного материала		

3 УСЛОВИЯ РЕАЛИЗАЦИИ УЧЕБНОЙ ДИСЦИПЛИНЫ

3.1 Материально-техническое обеспечение

Виды помещений и их материально-техническое обеспечение	Наименование
1. Наличие помещений: - учебного кабинета	Спортивный зал №1 Спортивный зал №2 Спортивный зал № 3 (Борцовский зал)
- мастерских	
- лабораторий	
2.Оборудование помещения и рабочих мест	<p>Спортивный зал №1 -сетка волейбольная NETEX 9,5м*1,0м-1шт.; -канат-1шт.; -скамьи-4 шт.; -шведские стенки-3 шт.; -кабинки душевые-2 шт.; -видеомонитор DTK17» 770-1шт.; -системный блок CPU ATHLON 1600XP шт.; -стол для настольного тенниса «ЙОЛА»-1шт.; -сетка н/теннис ЯШИМА-1 шт.; -часы шахматные -4шт.; -баскетбольное кольцо профессиональное 45 W-31-270-150-2 шт.; -мяч баскетбольный МОЛТЕН-1 шт.; -стол теннисный-3 шт.; -принтер HP Desk Jet 3420-1 шт.; -секундомер-1шт.; - секундомер 507 память 20-1 шт.; -секундомер 508 память 30-1шт.;</p> <p>Спортивный зал №2 Мультимедийное оборудование: телевизор, музыкальный центр. Домик GALAXY PERSEUS 35*12; домик WILLERBY GRANADA 34*10; насосTOP RL30/7,5; беговая дорожка BH G-6425V F3; гриф олимпийский сложный замок 214699; комплект тренажеров для атлетической подготовки; мат гимнастический/тренировочный; -машина «Блок»; машина для спины; шкаф; министеплер 207497; огнетушитель; парус для Ял-6 (комплект); пылесос; рукав «Универсал» 51 мм навязанный; силовой тренажер 111342; стол для армреслинга; тренажер «Гакк»; тренажер «Пек-Дек» для грудных мышц; тренажер по армспорту; тумба; штанга 140кг; шуруповерт; жилет страховочный MQ1; защита для корпуса Ж16АХ; комплект тренажеров; мат гимнастический 1*1; машина «Бицепс»; машина «Жим сидя»; насос; насос РС-29-4; перчатки для рукопашного боя универсальные с открытыми пальцами; тренажер для ног (сгибание-разгибание); шлем боксерский классический, кожа; рукоход; канат горизонтальный, вертикальный; скамьи для пресса наклонные; козел; комплекс силовых тренажеров; мишень для дартса; грифы; блины от 1,5 до 50 кг; перекладины гимнастические; гири от 18 до 64 кг; зеркала.</p> <p>Спортивный зал № 3 (Борцовский зал) Мультимедийное оборудование: телевизор, видеоплеер. Шведские стенки; скамейки гимнастические; груша; борцовский ковер; гимнастический городок.</p>
3.Технические средства обучения	

3.2. Учебно-методическое и информационное обеспечение

Виды источников	Наименование рекомендуемых учебных изданий
Основные	Кузнецов, В. С. Физическая культура [Электронный ресурс]: учебник / В. С. Кузнецов, Г. А. Колодницкий. - М. : КНОРУС, 2017.
	Кузнецов, В. С. Физическая культура [Текст] : учебник для сред. проф. образования / В. С. Кузнецов. - 2-е изд. - М. : КНОРУС, 2017
Дополнительные	Виленский, М. Я. Физическая культура [Электронный ресурс] : учебник / М. Я. Виленский. - М. : КНОРУС, 2016
Электронные образовательные ресурсы	ЭБС «Book.ru», https://www.book.ru
	ЭБС «ЮРАЙТ» https://www.biblio-online.ru
	ЭБС «Академия», https://www.academia-moscow.ru
	Издательство «Лань», https://e.lanbook.com
Интернет сайты	Электронно-библиотечная система «Университетская библиотека онлайн», https://www.biblioclub.ru
Периодические издания	

4 КОНТРОЛЬ И ОЦЕНКА РЕЗУЛЬТАТОВ ОСВОЕНИЯ УЧЕБНОЙ ДИСЦИПЛИНЫ

Контроль и оценка результатов освоения учебной дисциплины осуществляется преподавателем в процессе *проведения практических занятий, тестирования, а также выполнения обучающимися индивидуальных заданий, промежуточная аттестация*

Результаты обучения	Критерии оценки	Формы и методы оценки
умения: <ul style="list-style-type: none"> Использовать физкультурно-оздоровительную деятельность для укрепления здоровья, достижения жизненных и профессиональных целей; Применять рациональные приемы двигательных функций в профессиональной деятельности Пользоваться средствами профилактики перенапряжения характерными для данной специальности 	Демонстрировать умения применения рациональных приемов двигательных функций в профессиональной деятельности пользования средствами профилактики перенапряжения характерными для данной специальности	Оценка выполнения практических заданий, выполнение индивидуальных заданий, принятие нормативов.
знания: <ul style="list-style-type: none"> Роль физической культуры в общекультурном, профессиональном и социальном развитии человека; Основы здорового образа жизни; Условия профессиональной деятельности и зоны риска физического здоровья для специальности Средства профилактики перенапряжения 	Демонстрировать знания роли физической культуры, основ здорового образа жизни, зоны физического здоровья для специальности, средства профилактики перенапряжений.	Фронтальная беседа, устный опрос, тестирование